



華南金融集團

華南期貨股份有限公司 (104)金管期總字第002號

台北市民生東路四段54號3樓之9 TEL:(02)2718-0000 FAX:(02)2546-3708

3F, No. 54 Ming Sheng East Road Sec. 4, Taipei, TAIWAN

台指期貨 2018年05月02日 星期三 收盤日報

## ● 法人動態：

		台股現貨買賣超				台股現貨買賣超		台股現貨買賣超		台股現貨買賣超		台股現貨買賣超	
單位：億	買進	賣出	合計	累計本月至今	台股現貨買賣超		台股現貨買賣超		台股現貨買賣超		台股現貨買賣超		
外資及陸資	343.49	403.89	-60.40	-883.89	台股現貨買賣超		台股現貨買賣超		台股現貨買賣超		台股現貨買賣超		
投信	13.90	9.35	4.55	13.67	台股現貨買賣超		台股現貨買賣超		台股現貨買賣超		台股現貨買賣超		
自營商	59.57	79.56	-19.99	-113.83	台股現貨買賣超		台股現貨買賣超		台股現貨買賣超		台股現貨買賣超		
合計	413.65	489.71	-76.06	-980.63	台股現貨買賣超		台股現貨買賣超		台股現貨買賣超		台股現貨買賣超		
4/30融資	51.37	55.65	-4.28	今日 1734.79	台股現貨買賣超		台股現貨買賣超		台股現貨買賣超		台股現貨買賣超		
4/30融券	35400	44698	9298	餘額 322578	台股現貨買賣超		台股現貨買賣超		台股現貨買賣超		台股現貨買賣超		
單位：口	多			空	台股現貨買賣超		台股現貨買賣超		台股現貨買賣超		台股現貨買賣超		
4/30摩台05月多空比	2,483			100	台股現貨買賣超		台股現貨買賣超		台股現貨買賣超		台股現貨買賣超		
台指期前十大佔市場	47.4%			49.1%	台股現貨買賣超		台股現貨買賣超		台股現貨買賣超		台股現貨買賣超		
電子期前十大佔市場	59.2%			62.9%	台股現貨買賣超		台股現貨買賣超		台股現貨買賣超		台股現貨買賣超		
金融期前十大佔市場	62.2%			74.0%	台股現貨買賣超		台股現貨買賣超		台股現貨買賣超		台股現貨買賣超		
期貨未平倉	台股期		電子期		金融期		台股選擇權(買權)		台股選擇權(賣權)		台股選擇權(賣權)		
多空淨額	未平倉	增減	未平倉	增減	未平倉	增減	未平倉	前日未平倉	增減	未平倉	前日未平倉	增減	
外資及陸資	30740	-135	-16	-156	-945	130	22968	24980	-2012	15622	25264	-9642	
投信	-25484	456	258	0	56	-1	-662	-616	-46	146	1128	-982	
自營商	-3428	1442	-677	-40	68	-110	-37888	-28667	-9221	-19389	-36823	17434	

## ● 觀盤重點提示

國際金融：終場道瓊指數跌 0.27%、S&P500漲 0.25%、Nasdaq漲 0.91%、費半指數漲 1.73%。

選擇權籌碼：今日未平倉p/c ratio為 1，較前日增加 0.01，成交量p/c ratio為 1.23，較前日增加 0.01；近月買權最大未平倉量集中在 11000 履約價序列，賣權最大未平倉量集中在 10400 履約價序列。

期、現貨籌碼：[1]現貨三大法人今日合計賣超 76.06 億元，其中外資賣超 60.4 億元。[2]期貨外資今日淨部位多單留倉 30740 口，較前日減少 135 口淨多單，投信淨空單留倉 25484 口，自營商淨空單留倉 3428 口。

台灣市場：終場加權指數下跌 0.37%，收在 10618.81 點，成交值 1279.84 億元。櫃買指數終場上漲 0.73%，收在 149.86 點，成交值 298.64 億元。

美股財報公告：美股Apple於今日5/2（美國時間5/1）公告1Q18財報results，現階段營運三大亮點-本季營收YoY+16%財報優於預期、增發1,000億美元高股利、單位均價(ASP)將提高至750美元以上，此利多消息帶動美股Apple盤後漲逾+3%，預期有機會帶動美股DJIA指數的走升。

技術面：雖然美股Apple財報優於預期，台股電子族群、電子期指卻出現下跌。今日外資賣超金額擴大至60.4億元；在期貨淨多單則小幅減碼135口。以技術面觀察台指近月期貨-日線MACD雖持續負差離，然有出現縮減情形；日線MA均線維持空頭排列，指數在高檔進入壓力區、指數下線出現支撐動能。今日5/2美聯準會(Fed)即將召開利率決策會議、明日5/3需留意中美兩國貿易談判進展、美國非農就業的公告。近日將在關注國際事件對台指期的後續情形。

## ● 台指期貨收盤行情

簡稱	收盤價	最高價	最低價	漲跌	價差(%)	成交量	委買均量	委賣均量	成交均量	OI
加權指數	10618.81	10683.90	10601.10	-39.07		1279億	2.81	1.93	6.29	
05月台指期	10609	10670	10597	-44.00	-0.09	119118	2.14	2.24	2.83	82739
06月台指期	10590	10651	10580	-44.00	-0.27	1824	1.42	1.56	1.50	6598
05月小台指	10609	10670	10597	-43.00	-0.09	91221	1.66	1.70	1.90	31812
06月小台指	10590	10650	10580	-44.00	-0.27	3008	1.22	1.33	1.28	7128
電子指數	428.89	433.67	428.06	-2.65		865億				
05月電子期	428.35	433.35	427.85	-3.20	-0.13	3829	1.33	1.32	1.33	3302
06月電子期	427.30	432.25	427.15	-3.15	-0.37	69	1.11	1.49	1.35	217
金融指數	1247.27	1248.97	1242.83	1.55		68億				
05月金融期	1244.00	1247.40	1241.20	-1.80	-0.26	1497	1.27	1.36	1.36	3006
06月金融期	1241.80	1245.00	1240.00	-1.80	-0.44	30	1.03	1.07	1.03	198
摩台指	392.06	395.67	391.42	-1.95						
05月摩台指	391.80	394.90	391.20	1.20	-0.07	39577	-	-	1.85	182207
06月摩台指	387.60	389.80	386.50	-0.20	-1.15	15	-	-	1.50	63

&lt;本文僅供參考，並不做任何獲利保證。&gt;



華南金融集團

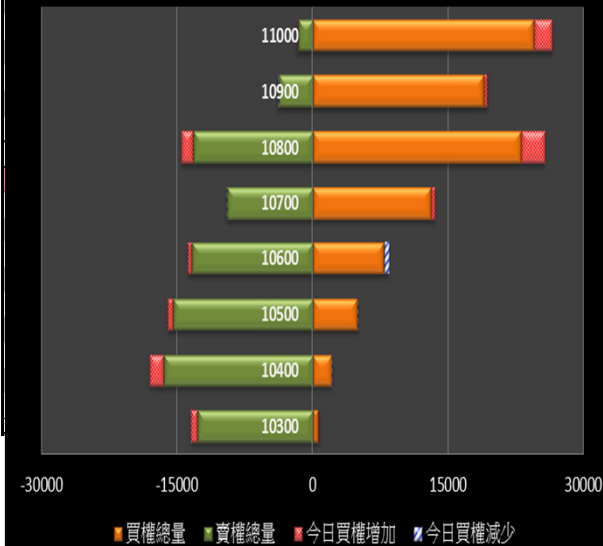
華南期貨股份有限公司

(104)金管期總字第002號

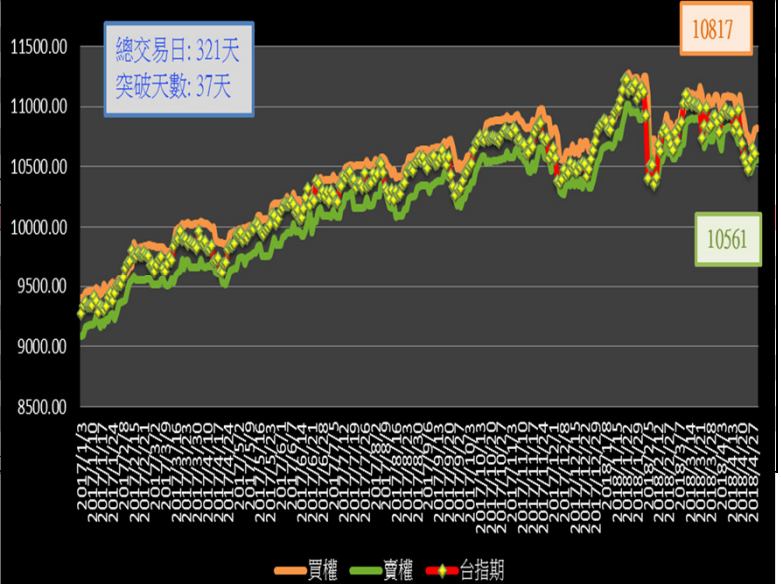
台北市民生東路四段54號3樓之9 TEL:(02)2718-0000 FAX:(02)2546-3708  
3F, No. 54 Ming Sheng East Road Sec. 4 Taipei, TAIWAN.

### 台指選擇權未平倉解析

#### 近月選擇權未平倉分佈圖

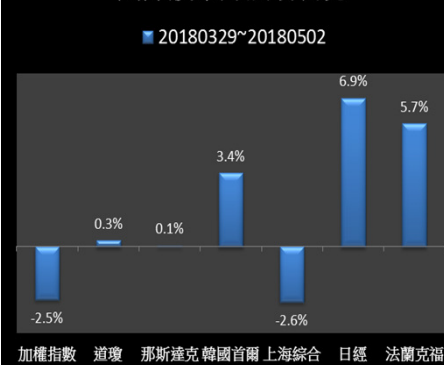


#### 近月選擇權未平倉(加權平均法)一壓力支撐圖

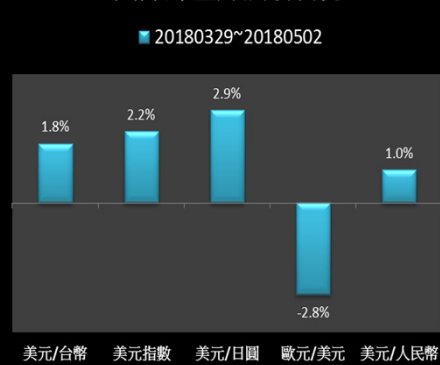


### 國際指數/商品期貨/外匯行情

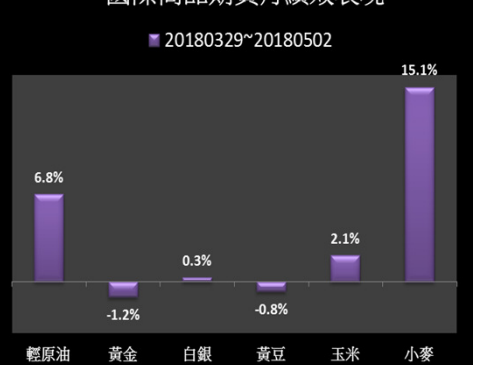
#### 國際股市月績效表現



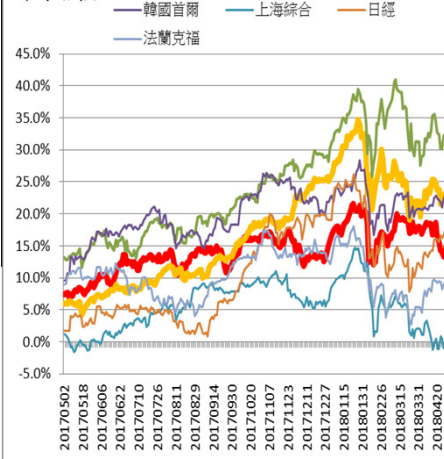
#### 國際外匯月績效表現



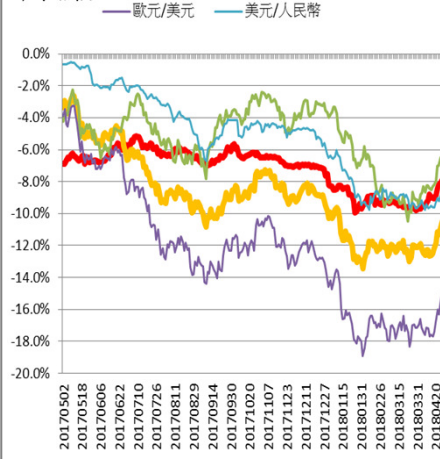
#### 國際商品期貨月績效表現



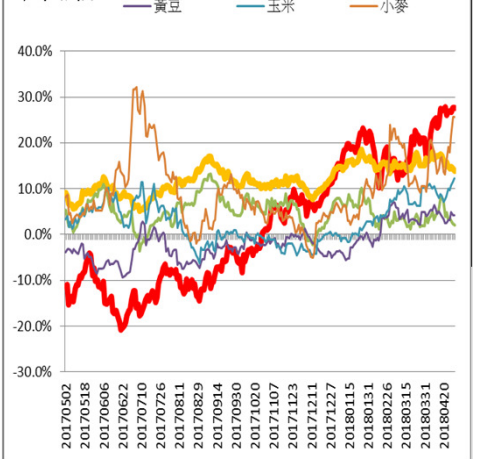
#### 今年漲幅



#### 今年漲幅



#### 今年漲幅



<本文僅供參考，並不做任何獲利保證。>